



CATALOGO GENERALE

2023-2024

Utensili diamantati
per il professionista



PUNTO DIAM



VIA BOZZA DEI SALICI, 26
SOMMA LOMBARDO
21019 (VA)

MAIL: INFO@PUNTODIAM.IT

TEL. 0331/255962 – FAX 0331/250518

UTENSILI DA CEMENTO

INDICE

PIASTRINE DIAMANTATE

PIASTRINE MAGNUM PER MACCHINA

- 6 - BLASTRAC & HUSQVARNA
 - 7 - CON ATTACCO RAPIDO MAGNETICO
 - 8 - HTC & KLINDEX
 - 9 - SCANMASKIN & LAVINA
- #### PIASTRINE STANDARD
- 11 ADATTATORI PER ATTACCO MAGNETICO
- #### PIASTRINE MAGNUM PER MONOSPAZZOLA
- 12 - K&T - WIRBEL
 - 13 - RAIMONDI
- #### PIATTI TRADIZIONALI PER MONOSPAZZOLA
- 14

PIATTELLI & ANELLI DIAMANTATI

MACCHINE KLINDEX

- 15 - PIATTELLI PER LEGNO
- 16 - PIATTELLI Ø 100 E Ø 140
- 17 - ANELLI Ø 200 E Ø 240

MACCHINE HTC

- 18 - ANELLI Ø 160

MOLETTE DIAMANTATE

- 19 MOLETTE PER ANGOLI E SUPERFICI CURVE
- 19 MOLETTE PER SGUSCIE

PLATORELLI DIAMANTATI

- 20** PLATORELLI GRANDI PRESTAZIONI
- 21** PLATORELLI SUPER AGGRESSIVI
- 22** PLATORELLI PCD SOFT
- 22** PLATORELLI PCD ULTRA PERFORMANTE
- 23** PLATORELLI CON DOPPIA CORONA
- 24** PLATORELLI X-TURBO ATTACCO HILTI
- 25** PLATORELLI TURBO BETON

UTENSILI RESINOIDI

- 26** FIBRAPAD DIAMANTATI
- 27** PAD RESINOIDI Ø 75
- 27** DRY PAD

DISCHI DIAMANTATI

- 28** DISCHI PER TAGLIAGIUNTI
- 30** DISCHETTI PER SMERIGLIATRICE ANGOLARE
- 31** LAME DA CANTIERE

FORETTI DIAMANTATI

- 33** FORETTI CEMENTO ARMATO

UTENSILI DA MARMO & GRANITO

INDICE

PIASTRINE & VIRGOLE DIAMANTATE

- 35 PIASTRINE A SETTORI PER MARMO
- 35 VIRGOLE CASSANI PER MARMO

PIATTELLI & ANELLI DIAMANTATI

- 36 PIATTELLI Ø 100 E Ø 140 ATTACCO KLINDEX PER MARMO
- 37 ANELLI Ø 200 E Ø 240 ATTACCO KLINDEX PER MARMO

PLATORELLI DIAMANTATI

- 38 PLATORELLI SUPER AGGRESSIVI PER GRANITO

UTENSILI RESINOIDI

- 39 MOLE RESINOIDI
- 40 DRYPAD Ø 100

DISCHI DIAMANTATI

- 41 DISCHETTI PER SMERIGLIATRICE ANGOLARE
- 44 DISCHI PER MARMO, GRANITO E MATERIALI COMPOSITI

MOLE E PLATÒ DIAMANTATI

- 45 MOLE SAGOMATE
- 45 MOLE SPESSORATE
- 46 PLATÒ

FORETTI DIAMANTATI

- 47 FORETTI PER EDILIZIA
- 47 FORETTI PER GRANITO
- 48 FORETTI A SETTORI PER CERAMICA
- 48 FORETTI ELETTRODEPOSTI PER CERAMICA
- 49 PUNTE MANGIATUTTO

UTENSILI VARI

- 50 FRESE DIAMANTATE
- 50 CALBRATORI DIAMANTATI
- 50 LAMELLARI DIAMANTATI
- 51 SPAZZOLE E FRANKFURT CON FILO CARBURO E DIAMANTATO
- 52 VIRGOLE METALLICHE
- 52 FRANKFURT METALLICI

UTENSILI DA CEMENTO

PIASTRINE MAGNUM

PIASTRINE DIAMANTATE DISPONIBILI CON DUE SETTORI DIMENSIONI
MAGNUM 40X12X12MM.

I SETTORI SONO SALDATI CON LA METODOLOGIA A TIG SUL CORPO
DELLA PIASTRINA COSÌ DA EVITARE IL DISTACCO DURANTE LA
LEVIGATURA DI SUPERFICI NON UNIFORMI.

DISPONIBILI CON PCD E VASTA GAMMA DI GRANE E LEGANTI SU
RICHIESTA.



TIPO "BF" PER MACCHINE BLASTRAC

TIPO "H" PER MACCHINE HUSQVARNA



SETTORE PCD

COLORE	GRANA	CODICE BLASTRAC	CODICE HUSQVARNA	USO
METALLO	PCD	BFPZ2	HPZ2	COLLE MOLLI, RESINA EPOXY
BIANCO	12/16	BFUZ2	HUZ2	SUPERFICI CRITICHE, DIAMANTE EXTRA STANDARD
MARRONE «2»	16/24	BFM2Z2	HM2Z2	MASSETTI SUPER ABRASIVI DI RESINA E QUARZO
MARRONE	16/24	BFMZ2	HMZ2	CEMENTO MOLTO ABRASIVO
ARANCIO	16/24	BFEZ2	HEZ2	CEMENTO STANDARD
GIALLO	16/24	BFGZ2	HGZ2	PIASTRELLE, RESINE CON POCO QUARZO
VERDE	16/24	BFTZ2	HTZ2	CEMENTO MOLTO DURO
ROSA	40	BFR2Z2	HR2Z2	RESINE, CEMENTO DURO
VIOLA	48	BFVZ2	HVZ2	CEMENTO ABRASIVO
ROSSO	48	BFRZ2	HRZ2	CEMENTO STANDARD
AZZURRO	60/80	BFAZ2	HAZ2	UNIVERSALE
NERO	120	BFNZ2	HNZ2	UNIVERSALE

PIASTRINE MAGNUM

PIASTRINE DIAMANTATE DISPONIBILI CON DUE SETTORI MAGNUM 40X12X12,
DOTATE DI **ATTACCO RAPIDO MAGNETICO**.

GRAZIE ALL'AGGANCIAMENTO RAPIDO, I TEMPI DI RICAMBIO DELLA PIASTRINA
DIMINUISCONO NOTEVOLMENTE.

DISPONIBILI PER MACCHINE HUSQVARNA O CON APPOSITI ADATTATORI PER
LE DIVERSE TIPOLOGIE DI MACCHINE IN COMMERCIO.



TIPO "BL" PER MACCHINE HUSQVARNA

TIPO "C" PER MACCHINE VARIE



SETTORE PCD



COLORE	GRANA	CODICE «BL»	CODICE «C»	USO
METALLO	PCD	BLPZ2	CPZ2	COLLE MOLLI, RESINA EPOXY
BIANCO	12/16	BLUZ2	CUZ2	SUPERFICI CRITICHE, DIAMANTE EXTRA STANDARD
MARRONE «2»	16/24	BLM2Z2	CM2Z2	MASSETTI SUPER ABRASIVI DI RESINA E QUARZO
MARRONE	16/24	BLMZ2	CMZ2	CEMENTO MOLTO ABRASIVO
ARANCIO	16/24	BLEZ2	CEZ2	CEMENTO STANDARD
GIALLO	16/24	BLGZ2	CGZ2	PIASTRELLE, RESINE CON POCO QUARZO
VERDE	16/24	BLTZ2	CTZ2	CEMENTO MOLTO DURO
ROSA	40	BLR2Z2	CR2Z2	RESINE, CEMENTO DURO
VIOLA	48	BLVZ2	CVZ2	CEMENTO ABRASIVO
ROSSO	48	BLRZ2	CRZ2	CEMENTO STANDARD
AZZURRO	60/80	BLAZ2	CAZ2	UNIVERSALE
NERO	120	BLNZ2	CNZ2	UNIVERSALE

PIASTRINE MAGNUM

PIASTRINE DIAMANTATE DISPONIBILI CON DUE SETTORI DIMENSIONI
MAGNUM 40X12X12MM.

I SETTORI SONO SALDATI CON LA METODOLOGIA A TIG SUL CORPO
DELLA PIASTRINA COSÌ DA EVITARE IL DISTACCO DURANTE LA
LEVIGATURA DI SUPERFICI NON UNIFORMI.

DISPONIBILI CON PCD E VASTA GAMMA DI GRANE E LEGANTI SU
RICHIESTA.



TIPO "D" PER MACCHINE HTC



TIPO "XN" PER MACCHINE KLINDEX

SETTORE PCD



COLORE	GRANA	CODICE HTC	CODICE KLINDEX	USO
METALLO	PCD	DPZ2	XNPZ2	COLLE MOLLI, RESINA EPOXY
BIANCO	12/16	DUZ2	XNUZ2	SUPERFICI CRITICHE, DIAMANTE EXTRA STANDARD
MARRONE «2»	16/24	DMZ2	XNMZ2	MASSETTI SUPER ABRASIVI DI RESINA E QUARZO
MARRONE	16/24	DMZ2	XNMZ2	CEMENTO MOLTO ABRASIVO
ARANCIO	16/24	DEZ2	XNEZ2	CEMENTO STANDARD
GIALLO	16/24	DGZ2	XNGZ2	PIASTRELLE, RESINE CON POCO QUARZO
VERDE	16/24	DTZ2	XNTZ2	CEMENTO MOLTO DURO
ROSA	40	DRZ2	XNRZ2	RESINE, CEMENTO DURO
VIOLA	48	DVZ2	XNVZ2	CEMENTO ABRASIVO
ROSSO	48	DRZ2	XNRZ2	CEMENTO STANDARD
AZZURRO	60/80	DAZ2	XNAZ2	UNIVERSALE
NERO	120	DNZ2	XNNZ2	UNIVERSALE

PIASTRINE MAGNUM

PIASTRINE DIAMANTATE DISPONIBILI CON DUE SETTORI DIMENSIONI
MAGNUM 40X12X12MM.


I SETTORI SONO SALDATI CON LA METODOLOGIA A TIG SUL CORPO
DELLA PIASTRINA COSÌ DA EVITARE IL DISTACCO DURANTE LA
LEVIGATURA DI SUPERFICI NON UNIFORMI.

DISPONIBILI CON PCD E VASTA GAMMA DI GRANE E LEGANTI SU
RICHIESTA.



TIPO "SC" PER MACCHINE SCANMASKIN

TIPO "Y" PER MACCHINE LAVINA



SETTORE PCD

COLORE	GRANA	CODICE SCANMASKIN	CODICE LAVINA	USO
METALLO	PCD	SCPZ2	YPZ2	COLLE MOLLI, RESINA EPOXY
BIANCO	12/16	SCUZ2	YUZ2	SUPERFICI CRITICHE, DIAMANTE EXTRA STANDARD
MARRONE «2»	16/24	SCM2Z2	YM2Z2	MASSETTI SUPER ABRASIVI DI RESINA E QUARZO
MARRONE	16/24	SCMZ2	YMZ2	CEMENTO MOLTO ABRASIVO
ARANCIO	16/24	SCEZ2	YEZ2	CEMENTO STANDARD
GIALLO	16/24	SCGZ2	YGZ2	PIASTRELLE, RESINE CON POCO QUARZO
VERDE	16/24	SCTZ2	YTZ2	CEMENTO MOLTO DURO
ROSA	40	SCR2Z2	YR2Z2	RESINE, CEMENTO DURO
VIOLA	48	SCVZ2	YVZ2	CEMENTO ABRASIVO
ROSSO	48	SCRZ2	YRZ2	CEMENTO STANDARD
AZZURRO	60/80	SCAZ2	YAZ2	UNIVERSALE
NERO	120	SCNZ2	YNZ2	UNIVERSALE

PIASTRINE STANDARD

PIASTRINE DIAMANTATE DISPONIBILI CON DUE SETTORI DIMENSIONI STANDARD 40X9X12MM PER MACCHINE BLASTRAC, HTC, HUSQVARNA, KLINDEX, SCANMASKIN, LAVINA E CON AGGANCIO RAPIDO MAGNETICO.

I SETTORI SONO SALDATI SUL CORPO DELLA PIASTRINA CON IL METODO SALDO BRASATO.

DISPONIBILE VASTA GAMMA DI GRANE E LEGANTI SU RICHIESTA.



COLORE	GRANA	CODICE	USO
BIANCO	12/16	- UZ2*	SUPERFICI CRITICHE, DIAMANTE EXTRA STANDARD
MARRONE «2»	16/24	- MZ2*	MASSETTI SUPER ABRASIVI DI RESINA E QUARZO
MARRONE	16/24	- MZ2*	CEMENTO MOLTO ABRASIVO
ARANCIO	16/24	- EZ2*	CEMENTO STANDARD
GIALLO	16/24	- GZ2*	PIASTRELLE, RESINE CON POCO QUARZO
VERDE	16/24	- TZ2*	CEMENTO MOLTO DURO
ROSA	40	- RZ2*	RESINE, CEMENTO DURO
VIOLA	48	- VZ2*	CEMENTO ABRASIVO
ROSSO	48	- RZ2*	CEMENTO STANDARD
AZZURRO	60/80	- AZ2*	UNIVERSALE
NERO	120	- NZ2*	UNIVERSALE

ADATTATORI CON ATTACCO RAPIDO MAGNETICO

ADATTATORI DOTATI DI ATTACCO RAPIDO MAGNETICO COMPATIBILE CON PIASTRINE «C» PER LE DIVERSE TIPOLOGIE DI MACCHINE IN COMMERCIO.



DIAMETRO	CODICE	NR. ADATTATORI	LEVIGATRICE
270MM	A27	1	AIRTEC BS 270
250MM	AB5	1	BLASTRAC 250
155MM	AB1	3	BLASTRAC 435
185MM	AB3	3	BLASTRAC 535/580
185MM	AB4	3	BLASTRAC 650
230MM	AC1	1	CONTEC ALPHA
235MM	AE2	1	EIBENSTOCK 235
160MM	AH1	3	HTC 420
230MM	AH2	3	HTC 500/650
270MM	AH3	3	HTC 800/900
240MM	AX1	3	KLINDEX EXPANDER/LEV. MAX
200MM	AX2	3	KLINDEX EXPANDER
100MM	AX3	3	KLINDEX LEVIGHETOR
140MM	AX4	3	KLINDEX LEVIGHETOR
400MM	AX8	1	KLINDEX MONOSPAZZOLA
240MM	AXF	3	KLINDEX EXPANDER

PIASTRINE MAGNUM

PIASTRINE DIAMANTATE DISPONIBILI CON UN SETTORE DIMENSIONI MAGNUM 40X12X12MM E UN SETTORE DIMENSIONI 24X12X12MM. I SETTORI SONO SALDATI CON LA METODOLOGIA A TIG SUL CORPO DELLA PIASTRINA COSÌ DA EVITARE IL DISTACCO DURANTE LA LEVIGATURA DI SUPERFICI NON UNIFORMI. DISPONIBILI CON PCD E VASTA GAMMA DI GRANE E LEGANTI SU RICHIESTA.



TIPO "K" PER MONOSPAZZOLA K&T

TIPO "W" PER MONOSPAZZOLA WIRBEL



SETTORE PCD

COLORE	GRANA	CODICE K&T	CODICE WIRBEL	USO
METALLO	PCD	KPZ2	WPZ2	COLLE MOLLI, RESINA EPOXY
BIANCO	12/16	KUZ2	WUZ2	SUPERFICI CRITICHE, DIAMANTE EXTRA STANDARD
MARRONE «2»	16/24	KM2Z2	WM2Z2	MASSETTI SUPER ABRASIVI DI RESINA E QUARZO
MARRONE	16/24	KMZ2	WMZ2	CEMENTO MOLTO ABRASIVO
ARANCIO	16/24	KEZ2	WEZ2	CEMENTO STANDARD
GIALLO	16/24	KGZ2	WGZ2	PIASTRELLE, RESINE CON POCO QUARZO
VERDE	16/24	KTZ2	WTZ2	CEMENTO MOLTO DURO
ROSA	40	KR2Z2	WR2Z2	RESINE, CEMENTO DURO
VIOLA	48	KVZ2	WVZ2	CEMENTO ABRASIVO
ROSSO	48	KRZ2	WRZ2	CEMENTO STANDARD
AZZURRO	60/80	KAZ2	WAZ2	UNIVERSALE
NERO	120	KNZ2	WNZ2	UNIVERSALE

PIASTRINE MAGNUM

PIASTRINE DIAMANTATE DISPONIBILI CON UN SETTORE DIMENSIONI MAGNUM 40X12X12MM. I SETTORI SONO SALDATI CON LA METODOLOGIA A TIG SUL CORPO DELLA PIASTRINA COSÌ DA EVITARE IL DISTACCO DURANTE LA LEVIGATURA DI SUPERFICI NON UNIFORMI. DISPONIBILI CON PCD E VASTA GAMMA DI GRANE E LEGANTI SU RICHIESTA.



TIPO "5" PER MONOSPAZZOLA RAIMONDI

SETTORE PCD



COLORE	GRANA	CODICE RAIMONDI	USO
METALLO	PCD	5PZ2	COLLE MOLLI, RESINA EPOXY
BIANCO	12/16	5UZ1	SUPERFICI CRITICHE, DIAMANTE EXTRA STANDARD
MARRONE «2»	16/24	5M2Z1	MASSETTI SUPER ABRASIVI DI RESINA E QUARZO
MARRONE	16/24	5MZ1	CEMENTO MOLTO ABRASIVO
ARANCIO	16/24	5EZ1	CEMENTO STANDARD
GIALLO	16/24	5GZ1	PIASTRELLE, RESINE CON POCO QUARZO
VERDE	16/24	5TZ1	CEMENTO MOLTO DURO
ROSA	40	5R2Z1	RESINE, CEMENTO DURO
VIOLA	48	5VZ1	CEMENTO ABRASIVO
ROSSO	48	5RZ1	CEMENTO STANDARD
AZZURRO	60/80	5AZ1	UNIVERSALE
NERO	120	5NZ1	UNIVERSALE

PIATTI TRADIZIONALI PER MONOSPazzOLA

PIATTI TRADIZIONALI CON FORATURA COMPATIBILE CON PIASTRINE
TIPO RAIMONDI, K&T E WIRBEL.
DISPONIBILI SIA CON AGGANCIAMENTO TRADIZIONALE A VITE CHE RAPIDO
MAGNETICO.



DIAMETRO	CODICE	FLANGIA
375MM	A537CA	WIRBEL
405MM	A540CA	WIRBEL
430MM	A543CA	WIRBEL
375MM	A537CO	COLUMBUS
405MM	A540CO	COLUMBUS
430MM	A543CO	COLUMBUS
375MM	A537NU	NUMATIC
405MM	A540NU	NUMATIC
430MM	A543NU	NUMATIC
375MM	A537CK	CLARK
405MM	A540CK	CLARK
430MM	A543CK	CLARK

PIATTELLI DIAMANTATI PER LEGNO

PIATTELLI CON BOTTONI DIAMANTATI UTILI PER L'ASPORTAZIONE DI
VERNICE E LA LEVIGATURA DEL PARQUET.
FORNITI CON ATTACCO A 3 PIOLI COMPATIBILE CON MACCHINE
KLINDEX.



COLORE	GRANA	CODICE	DIAMETRO	ATTACCO	USO
VERDE	36	L10W00Z4K	100MM	KLINDEX/3 PIOLI	LEGNO/PARQUET
AZZURRO	60	L10W01Z4K	100MM	KLINDEX/3 PIOLI	LEGNO/PARQUET
NERO	120	L10W02Z4K	100MM	KLINDEX/3 PIOLI	LEGNO/PARQUET
VERDE	36	L12W00Z4K	120MM	KLINDEX/3 PIOLI	LEGNO/PARQUET
AZZURRO	60	L12W01Z4K	120MM	KLINDEX/3 PIOLI	LEGNO/PARQUET
NERO	120	L12W02Z4K	120MM	KLINDEX/3 PIOLI	LEGNO/PARQUET
VERDE	36	L14W00Z4K	140MM	KLINDEX/3 PIOLI	LEGNO/PARQUET
AZZURRO	60	L14W01Z4K	140MM	KLINDEX/3 PIOLI	LEGNO/PARQUET
NERO	120	L14W02Z4K	140MM	KLINDEX/3 PIOLI	LEGNO/PARQUET
VERDE	36	L18W00Z5K	180MM	KLINDEX/3 PIOLI	LEGNO/PARQUET
AZZURRO	60	L18W01Z5K	180MM	KLINDEX/3 PIOLI	LEGNO/PARQUET
NERO	120	L18W02Z5K	180MM	KLINDEX/3 PIOLI	LEGNO/PARQUET

PIATTELLI PER MACCHINE KLINDEX


PIATTELLI DIAMANTATI Ø 100 E Ø 140 CON ATTACCO A 3 PIOLI PER MACCHINE KLINDEX.
DISPONIBILI CON PCD E VASTA GAMMA DI GRANE E LEGANTI SU RICHIESTA.
FORNITI SIA CON SETTORI STANDARD 40X9X12 CHE CON SETTORI MAGNUM 40X12X12.



COLORE	GRANA	CODICE	DIAMETRO	USO
BIANCO	12/16	X10UZ3	100MM	SUPERFICI CRITICHE, DIAMANTE EXTRA STANDARD
MARRONE "2"	16/24	X10M2Z3	100MM	MASSETTI SUPER ABRASIVI DI RESINE E QUARZO
MARRONE	16/24	X10MZ3	100MM	CEMENTO MOLTO ABRASIVO
ARANCIO	16/24	X10EZ3	100MM	CEMENTO STANDARD
GIALLO	16/24	X10GZ3	100MM	PIASTRELLE, RESINE CON POCO QUARZO
VERDE	16/24	X10TZ3	100MM	CEMENTO MOLTO DURO
ROSA	40	X10R2Z3	100MM	RESINE, CEMENTO DURO
VIOLA	48	X10VZ3	100MM	CEMENTO ABRASIVO
ROSSO	48	X10RZ3	100MM	CEMENTO STANDARD
AZZURRO	60/80	X10AZ3	100MM	UNIVERSALE
NERO	120	X10NZ3	100MM	UNIVERSALE
METALLO	PCD + WIDIA	X14PZ3	140MM	COLLE MOLLI, RESIDUI DI MOQUETTES/LINOLEUM
BIANCO	12/16	X14UZ4	140MM	SUPERFICI CRITICHE, DIAMANTE EXTRA STANDARD
MARRONE "2"	16/24	X14M2Z4	140MM	MASSETTI SUPER ABRASIVI DI RESINE E QUARZO
MARRONE	16/24	X14MZ4	140MM	CEMENTO MOLTO ABRASIVO
ARANCIO	16/24	X14EZ4	140MM	CEMENTO STANDARD
GIALLO	16/24	X14GZ4	140MM	PIASTRELLE, RESINE CON POCO QUARZO
VERDE	16/24	X14TZ4	140MM	CEMENTO MOLTO DURO
ROSA	40	X14R2Z4	140MM	RESINE, CEMENTO DURO
VIOLA	48	X14VZ4	140MM	CEMENTO ABRASIVO
ROSSO	48	X14RZ4	140MM	CEMENTO STANDARD
AZZURRO	60/80	X14AZ4	140MM	UNIVERSALE
NERO	120	X14NZ4	140MM	UNIVERSALE

ANELLI PER MACCHINE KLINDEX


ANELLI DIAMANTATI Ø 200 E Ø 240 CON ATTACCO A 3 PIOLI PER MACCHINE KLINDEX.
DISPONIBILI CON PCD E VASTA GAMMA DI GRANE E LEGANTI SU RICHIESTA.
FORNITI SIA CON SETTORI STANDARD 40X9X12 CHE CON SETTORI MAGNUM 40X12X12.



COLORE	GRANA	CODICE	DIAMETRO	USO
METALLO	PCD + WIDIA	X20PZ3	200MM	COLLE MOLLI, RESIDUI DI MOQUETTES/LINOLEUM
BIANCO	12/16	X20UZ4	200MM	SUPERFICI CRITICHE, DIAMANTE EXTRA STANDARD
MARRONE "2"	16/24	X20M2Z4	200MM	MASSETTI SUPER ABRASIVI DI RESINE E QUARZO
MARRONE	16/24	X20MZ4	200MM	CEMENTO MOLTO ABRASIVO
ARANCIO	16/24	X20EZ4	200MM	CEMENTO STANDARD
GIALLO	16/24	X20GZ4	200MM	PIASTRELLE, RESINE CON POCO QUARZO
VERDE	16/24	X20TZ4	200MM	CEMENTO MOLTO DURO
ROSA	40	X20R2Z4	200MM	RESINE, CEMENTO DURO
VIOLA	48	X20VZ4	200MM	CEMENTO ABRASIVO
ROSSO	48	X20RZ4	200MM	CEMENTO STANDARD
AZZURRO	60/80	X20AZ4	200MM	UNIVERSALE
NERO	120	X20NZ4	200MM	UNIVERSALE
METALLO	PCD + WIDIA	X24PZ4	240MM	COLLE MOLLI, RESIDUI DI MOQUETTES/LINOLEUM
BIANCO	12/16	X24UZ6	240MM	SUPERFICI CRITICHE, DIAMANTE EXTRA STANDARD
MARRONE "2"	16/24	X24M2Z6	240MM	MASSETTI SUPER ABRASIVI DI RESINE E QUARZO
MARRONE	16/24	X24MZ6	240MM	CEMENTO MOLTO ABRASIVO
ARANCIO	16/24	X24EZ6	240MM	CEMENTO STANDARD
GIALLO	16/24	X24GZ6	240MM	PIASTRELLE, RESINE CON POCO QUARZO
VERDE	16/24	X24TZ6	240MM	CEMENTO MOLTO DURO
ROSA	40	X24R2Z6	240MM	RESINE, CEMENTO DURO
VIOLA	48	X24VZ6	240MM	CEMENTO ABRASIVO
ROSSO	48	X24RZ6	240MM	CEMENTO STANDARD
AZZURRO	60/80	X24AZ6	240MM	UNIVERSALE
NERO	120	X24NZ6	240MM	UNIVERSALE

ANELLI PER MACCHINE HTC

ANELLI DIAMANTATI Ø 160 A 3 O 6 SETTORI CON ATTACCO PER MACCHINE HTC.
DISPONIBILI CON PCD E VASTA GAMMA DI GRANE E LEGANTI SU RICHIESTA.



COLORE	GRANA	CODICE	DIAMETRO	USO
METALLO	PCD + WIDIA	D16PZ3	160MM	COLLE MOLLI, RESIDUI DI MOQUETTES/LINOLEUM
BIANCO	12/16	D16UZ3	160MM	SUPERFICI CRITICHE, DIAMANTE EXTRA STANDARD
MARRONE "2"	16/24	D16M2Z3	160MM	MASSETTI SUPER ABRASIVI DI RESINE E QUARZO
MARRONE	16/24	D16MZ3	160MM	CEMENTO MOLTO ABRASIVO
ARANCIO	16/24	D16EZ3	160MM	CEMENTO STANDARD
GIALLO	16/24	D16GZ3	160MM	PIASTRELLE, RESINE CON POCO QUARZO
VERDE	16/24	D16TZ3	160MM	CEMENTO MOLTO DURO
ROSA	40	D16R2Z3	160MM	RESINE, CEMENTO DURO
VIOLA	48	D16VZ3	160MM	CEMENTO ABRASIVO
ROSSO	48	D16RZ3	160MM	CEMENTO STANDARD
AZZURRO	60/80	D16AZ3	160MM	UNIVERSALE
NERO	120	D16NZ3	160MM	UNIVERSALE
METALLO	PCD + WIDIA	D16PZ4	160MM	COLLE MOLLI, RESIDUI DI MOQUETTES/LINOLEUM
BIANCO	12/16	D16UZ6	160MM	SUPERFICI CRITICHE, DIAMANTE EXTRA STANDARD
MARRONE "2"	16/24	D16M2Z6	160MM	MASSETTI SUPER ABRASIVI DI RESINE E QUARZO
MARRONE	16/24	D16MZ6	160MM	CEMENTO MOLTO ABRASIVO
ARANCIO	16/24	D16EZ6	160MM	CEMENTO STANDARD
GIALLO	16/24	D16GZ6	160MM	PIASTRELLE, RESINE CON POCO QUARZO
VERDE	16/24	D16TZ6	160MM	CEMENTO MOLTO DURO
ROSA	40	D16R2Z6	160MM	RESINE, CEMENTO DURO
VIOLA	48	D16VZ6	160MM	CEMENTO ABRASIVO
ROSSO	48	D16RZ6	160MM	CEMENTO STANDARD
AZZURRO	60/80	D16AZ6	160MM	UNIVERSALE
NERO	120	D16NZ6	160MM	UNIVERSALE

MOLETTA PER ANGOLI E SUPERFICI CURVE

MOLETTA DIAMANTATA UTILE PER LEVIGARE FINO A RIDOSSO DEGLI ANGOLI DEI MURI QUANDO È RICHIESTA UNA FINITURA PARTICOLARMENTE PRECISA.

VISTA LA SUA FORMA CIRCOLARE È UTILIZZATA ANCHE PER LA LAVORAZIONE DI SUPERFICI STONDATE.



COLORE	CODICE	DIAMETRO	ATTACCO	USO
VERDE	M55TZ5+5 GR. 0	55MM	M14	CEMENTO
GIALLO	M55YZ5+5 GR. 0	55MM	M14	RESINA
ROSSO	M55RZ5+5 GR. 1	55MM	M14	CEMENTO, RESINA
NERO	M55NZ5+5 GR. 2	55MM	M14	CEMENTO, RESINA

MOLA PER SGUSCIE

MOLETTA DIAMANTATA UTILE PER RIFINIRE LE SGUSCIE DEL MATERIALE IN ECCESSO COSÌ DA EVITARE L'UTILIZZO DI TAZZE IN CARBURO CHE RISULTANO PERICOLOSE. VISTA LA SUA FORMA CIRCOLARE È UTILIZZATA ANCHE PER LA LAVORAZIONE DI SUPERFICI STONDATE.



COLORE	CODICE	DIAMETRO	ATTACCO	USO
VERDE	M10TZ18M GR. 0	100MM	M14	POLIURETANO CEMENTO
ROSSO	M10RZ18M GR. 1	100MM	M14	POLIURETANO CEMENTO
NERO	M10NZ18M GR. 2	100MM	M14	POLIURETANO CEMENTO

PLATORELLI

“GRANDI PRESTAZIONI” PER LEVIGATRICI MANUALI

PLATORELLI DIAMANTATI “GRANDI PRESTAZIONI” PER LEVIGATRICI MANUALI CON DOPPIA CORONA DIAMANTATA E SETTORI DIMENSIONI 40X8X6MM. DISPONIBILI CON ATTACCO M14 O FORO PASSANTE DI DIVERSE MISURE. ALTRI DIAMETRI E GRANE DISPONIBILI SU RICHIESTA.



GRANA	CODICE	DIAMETRO	ATTACCO	USO
16/24	L12TZ9	125MM	22,2MM	CEMENTO MOLTO DURO
16/24	L12TZ9M	125MM	M14	CEMENTO MOLTO DURO
16/24	L15TZ12H	150MM	19,0MM	CEMENTO MOLTO DURO
16/24	L18TZ15	180MM	22,2MM	CEMENTO MOLTO DURO
16/24	L18TZ15M	180MM	M14	CEMENTO MOLTO DURO
16/24	L12YZ9	125MM	22,2MM	PIASTRELLE, RESINE
16/24	L12YZ9M	125MM	M14	PIASTRELLE, RESINE
16/24	L15YZ12H	150MM	19,0MM	PIASTRELLE, RESINE
16/24	L18YZ15	180MM	22,2MM	PIASTRELLE, RESINE
16/24	L18YZ15M	180MM	M14	PIASTRELLE, RESINE

PLATORELLI

“SUPER AGGRESSIVI” PER LEVIGATRICI MANUALI

PLATORELLI DIAMANTATI “SUPER AGGRESSIVI” PER LEVIGATRICI MANUALI
CON SETTORI DIMENSIONI MAGNUM 40X12X6MM.
DISPONIBILI CON ATTACCO M14 O FORO PASSANTE DI DIVERSE MISURE.
ALTRI DIAMETRI E GRANE DISPONIBILI SU RICHIESTA.

GRANA	CODICE	DIAMETRO	ATTACCO	USO
16/24	L10TZ5	100MM	22,2 MM	CEMENTO MOLTO DURO
16/24	L10TZ5M	100MM	M14	CEMENTO MOLTO DURO
16/24	L12TZ6	125MM	22,2 MM	CEMENTO MOLTO DURO
16/24	L12TZ6M	125MM	M14	CEMENTO MOLTO DURO
16/24	L13TZ7P	130MM	25 MM	CEMENTO MOLTO DURO
16/24	L15TZ8H	150MM	19 MM	CEMENTO MOLTO DURO
16/24	L18TZ10	180MM	22,2 MM	CEMENTO MOLTO DURO
16/24	L18TZ10M	180MM	M14	CEMENTO MOLTO DURO
16/24	L10YZ5	100MM	22,2 MM	PIASTRELLE, RESINE
16/24	L10YZ5M	100MM	M14	PIASTRELLE, RESINE
16/24	L12YZ6	125MM	22,2 MM	PIASTRELLE, RESINE
16/24	L12YZ6M	125MM	M14	PIASTRELLE, RESINE
16/24	L13YZ7P	130MM	25 MM	PIASTRELLE, RESINE
16/24	L15YZ8H	150MM	19 MM	PIASTRELLE, RESINE
16/24	L18YZ10	180MM	22,2 MM	PIASTRELLE, RESINE
16/24	L18YZ10M	180MM	M14	PIASTRELLE, RESINE

“SUPER AGGRESSIVI” CON SETTORI SPEZZATI

PLATORELLI DIAMANTATI PER LEVIGATRICI MANUALI
A CORONA CONTINUA CON SETTORI SPEZZATI LUNGHEZZA 20MM.
DISPONIBILI CON ATTACCO M14 O FORO PASSANTE DI DIVERSE MISURE.
ALTRI DIAMETRI E GRANE DISPONIBILI SU RICHIESTA.

GRANA	CODICE	DIAMETRO	ATTACCO	USO
16/24	L10TZ7"	100MM	22,2MM	CEMENTO MOLTO DURO
16/24	L12TZ8"	125MM	22,2MM	CEMENTO MOLTO DURO
16/24	L15TZ10H"	150MM	19,0MM	CEMENTO MOLTO DURO
16/24	L18TZ12"	180MM	22,2MM	CEMENTO MOLTO DURO
16/24	L10YZ7"	100MM	22,2MM	PIASTRELLE, RESINE
16/24	L12YZ8"	125MM	22,2MM	PIASTRELLE, RESINE
16/24	L15YZ10H"	150MM	19,0MM	PIASTRELLE, RESINE
16/24	L18YZ12"	180MM	22,2MM	PIASTRELLE, RESINE

PLATORELLI

PCD SOFT

PLATORELLI DIAMANTATI CON SCAGLIE DI PCD PER LAVORAZIONI PIÙ DELICATE. IDEALI PER RIMUOVERE BASSI SPESSORI DI COLLE MOLLI, RESINE EPOXY E RESIDUI DI MOQUETTE.



COLORE	CODICE	DIAMETRO	ATTACCO	USO
NERO	L12KPZ12	125MM	22,2MM	MATERIALI PLASTICI, GOMMOSI, BITUMINOSI
NERO	L15KPZ15	150MM	22,2MM	MATERIALI PLASTICI, GOMMOSI, BITUMINOSI
NERO	L18KPZ18	180MM	22,2MM	MATERIALI PLASTICI, GOMMOSI, BITUMINOSI

PCD ULTRA PERFORMANTE

PLATORELLI DIAMANTATI CON SETTORI IN PCD, ECCEZIONALI PER ASPORTAZIONI DI GROSSI SPESSORI DI COLLE MOLLI, RESINE EPOXY E RESIDUI DI MOQUETTE.




CODICE	DIAMETRO	ATTACCO	USO
L10PZ6	100MM	22,2MM	MATERIALI PLASTICI, GOMMOSI, BITUMINOSI
L12PZ8	125MM	22,2MM	MATERIALI PLASTICI, GOMMOSI, BITUMINOSI
L13PZ8P	130MM	25,0MM	MATERIALI PLASTICI, GOMMOSI, BITUMINOSI
L15PZ10	150MM	22,2MM	MATERIALI PLASTICI, GOMMOSI, BITUMINOSI
L15PZ10H	150MM	19,0MM	MATERIALI PLASTICI, GOMMOSI, BITUMINOSI
L18PZ12	180MM	22,2MM	MATERIALI PLASTICI, GOMMOSI, BITUMINOSI

PLATORELLI

DOPPIA CORONA DIAMANTATA

PLATORELLI DIAMANTATI CON DOPPIA CORONA, ADATTI PER SGROSSATURA E PREPARAZIONE DI SUPERFICI.
UTENSILE PROFESSIONALE DI IMPORTAZIONE.



COLORE	CODICE	DIAMETRO	ATTACCO	USO
ARANCIO	L12LEZ9+9	125MM	22,2MM	CEMENTO
ARANCIO	L18LEZ12+12	180MM	22,2MM	CEMENTO
ORO	L18LGBZ12+12	180MM	22,2MM	PIASTRELLE



GRANA	CODICE	DIAMETRO	ATTACCO	USO
16/24	L12KZ10+10M	125MM	M14	CEMENTO, GRANITO
16/24	L15KZ11+11M	150MM	M14	CEMENTO, GRANITO
16/24	L18KZ13+13M	180MM	M14	CEMENTO, GRANITO

PLATORELLI

“X-TURBO”


PLATORELLI DIAMANTATI CON SETTORI DISPOSTI A VENTAGLIO CHE GARANTISCONO UNA SMUSSATURA DELLE SUPERFICI PRECISA E ACCURATA, OLTRE AD UNA LAVORAZIONE FACILE E VELOCE.



CODICE	DIAMETRO	ATTACCO	USO
L12XRZ7	125MM	22,2MM	CEMENTO/GRANITO
L15XRZ7H	150MM	19MM	CEMENTO/GRANITO

“X-TURBO” ARROW

PLATORELLI DIAMANTATI CON SETTORI A FORMA DI FRECCIA PER UNA RIMOZIONE FACILE E VELOCE DI RESIDUI DI COLLE MOLLI E PER UNA SMUSSATURA DELLE SUPERFICI IN CEMENTO IN UNA SOLA PASSATA.



CODICE	DIAMETRO	ATTACCO	USO
L12XAZ8	125MM	22,2MM	CEMENTO/COLLE MOLLI
L15XAZ10H	150MM	19MM	CEMENTO/COLLE MOLLI

PLATORELLI

“TURBO BETON”

PLATORELLI DIAMANTATI CON ATTACCO M14, ADATTI PER LAVORAZIONI PRECISE ESEGUITE IN AREE PARTICOLARMENTE STRETTE.




CODICE	DIAMETRO	ATTACCO	USO
L3BAZ3M	30MM	M14	CEMENTO/GRANITO
L5BAZ12M	55MM	M14	CEMENTO/GRANITO
L7BAZ12M	75MM	M14	CEMENTO/GRANITO

FIBRAPAD IN RESINA DIAMANTATA

FIBRAPAD IN RESINA CON SUPPORTO ELASTICO PER ADATTARSI
ANCHE A SUPERFICI IRREGOLARI.

LAVORAZIONE ESTREMAMENTE VELOCE, UNIFORMITÀ DI
FINITURA E LUNGA DURATA.

DISPONIBILI TUTTE LE GRANE DALLA 30 ALLA 3000 A RICHIESTA.



CODICE	DIAMETRO	USO	ATTACCO	APPLICAZIONI
FP12R(+GRANA)	125MM	SECCO	VELCRO	LEVIGATURA CEMENTO, CARTEGGIATURA RESINA
FP15R(+GRANA)	150MM	SECCO	VELCRO	LEVIGATURA CEMENTO, CARTEGGIATURA RESINA
FP18R(+GRANA)	180MM	SECCO	PAD	LEVIGATURA CEMENTO, CARTEGGIATURA RESINA
FP20R(+GRANA)	200MM	SECCO	PAD	LEVIGATURA CEMENTO, CARTEGGIATURA RESINA
FP23R(+GRANA)	230MM	SECCO	PAD	LEVIGATURA CEMENTO, CARTEGGIATURA RESINA
FP25R(+GRANA)	250MM	SECCO	PAD	LEVIGATURA CEMENTO, CARTEGGIATURA RESINA
FP30R(+GRANA)	300MM	SECCO	PAD	LEVIGATURA CEMENTO, CARTEGGIATURA RESINA
FP35R(+GRANA)	350MM	SECCO	PAD	LEVIGATURA CEMENTO, CARTEGGIATURA RESINA
FP40R(+GRANA)	400MM	SECCO	PAD	LEVIGATURA CEMENTO, CARTEGGIATURA RESINA
FP43R(+GRANA)	430MM	SECCO	PAD	LEVIGATURA CEMENTO, CARTEGGIATURA RESINA
FP45R(+GRANA)	455MM	SECCO	PAD	LEVIGATURA CEMENTO, CARTEGGIATURA RESINA
FP48R(+GRANA)	480MM	SECCO	PAD	LEVIGATURA CEMENTO, CARTEGGIATURA RESINA
FP51R(+GRANA)	510MM	SECCO	PAD	LEVIGATURA CEMENTO, CARTEGGIATURA RESINA
FP53R(+GRANA)	535MM	SECCO	PAD	LEVIGATURA CEMENTO, CARTEGGIATURA RESINA
FP56R(+GRANA)	560MM	SECCO	PAD	LEVIGATURA CEMENTO, CARTEGGIATURA RESINA
FP58R(+GRANA)	585MM	SECCO	PAD	LEVIGATURA CEMENTO, CARTEGGIATURA RESINA
FP61R(+GRANA)	610MM	SECCO	PAD	LEVIGATURA CEMENTO, CARTEGGIATURA RESINA

PAD RESINOIDI PER MACCHINE LEVIGATRICI

PAD RESINOIDI Ø 75 IDEALI PER LUCIDATURA A SECCO DI PAVIMENTI.
FORNITI CON PRATICI ADATTATORI A FISSAGGIO VELCRO PER UNA RAPIDA
SOSTITUZIONE.




GRANA	CODICE	ATTACCO	USO
50	PR50	VELCRO	LUCIDATURA CEMENTO
100	PR100	VELCRO	LUCIDATURA CEMENTO
200	PR200	VELCRO	LUCIDATURA CEMENTO
400	PR400	VELCRO	LUCIDATURA CEMENTO
800	PR800	VELCRO	LUCIDATURA CEMENTO
1500	PR1500	VELCRO	LUCIDATURA CEMENTO
3000	PR3000	VELCRO	LUCIDATURA CEMENTO

DRY PAD NINJA

DRY PAD DI VARI DIAMETRI IDEALI PER LUCIDATURA A SECCO DI CEMENTO E GRANITO.

GRANA	DIAMETRO	ATTACCO	USO
50/100/200/400/800/1500/3000	100 MM	VELCRO	CEMENTO/GRANITO
50/100/200/400/800/1500/3000	125 MM	VELCRO	CEMENTO/GRANITO
50/100/200/400/800/1500/3000	150 MM	VELCRO	CEMENTO/GRANITO



DISCHI PER TAGLIAGIUNTI

DISCHI Ø 180 IDEALI PER REALIZZARE GIUNTI, DISPONIBILI CON DIVERSI SPESSORI E FORATURE PER QUALSIASI TIPOLOGIA DI LAVORAZIONE.



CEMENTO CON RESINE E QUARZO

CEMENTO STANDARD

CEMENTO STAGIONATO

DIAMETRO	ATTACCO	NR. SETTORI	SPESSORE	USO
180	FORO 25,4MM	18	4MM	CEMENTO, SETTORI SILENZIATI A LASER
180	FORO 25,4MM	18	6MM	CEMENTO, SETTORI SILENZIATI A LASER
180	FORO 25,4MM	18	8MM	CEMENTO, SETTORI SILENZIATI A LASER
180	FORO 25,4MM	18	10MM	CEMENTO, SETTORI SILENZIATI A LASER

DISCHI PER TAGLIAGIUNTI



NINJA

DISCHI IDEALI PER REALIZZARE GIUNTI CON SETTORI SCANALATI, DISPONIBILI CON SPESSORE STANDARD 2MM. DIVERSE FORATURE FORNITE SU RICHIESTA.

DIAMETRO	ATTACCO	SPESSORE	USO
125	FORO 22,2MM	2MM	CEMENTO
150	FORO 22,2MM	2MM	CEMENTO
180	FORO 22,2MM	2MM	CEMENTO
230	FORO 22,2MM	2MM	CEMENTO

CRACK CHASER

DISCHI CON SETTORI DIAMANTATI INCLINATI A 90° CON SPESSORE STANDARD 10MM.



DIAMETRO	ATTACCO	SPESSORE	USO
115	FORO 22,2MM	10MM	CEMENTO/GRANITO
125	FORO 22,2MM	10MM	CEMENTO/GRANITO
180	FORO 22,2MM	10MM	CEMENTO/GRANITO
230	FORO 22,2MM	10MM	CEMENTO/GRANITO

DISCHETTI DIAMANTATI PER SMERIGLIATRICE ANGOLARE

ALTRI DIAMETRI E FORATURE DISPONIBILI SU RICHIESTA.

+ FLANGIA M14 = € 5,00



HURRICANE

DIAMETRO	ATTACCO	USO
115	FORO 22,2MM	CEMENTO/PIETRE ABRASIVE, CORONA CONTINUA SCANALATA
125	FORO 22,2MM	CEMENTO/PIETRE ABRASIVE, CORONA CONTINUA SCANALATA
230	FORO 22,2MM	CEMENTO/PIETRE ABRASIVE, CORONA CONTINUA SCANALATA



BUTTERFLY

DIAMETRO	ATTACCO	USO
115	FORO 22,2MM	EDILIZIA/CEMENTO, CORONA CONTINUA SCANALATA
230	FORO 22,2MM	EDILIZIA/CEMENTO, CORONA CONTINUA SCANALATA



LASER TOP

DIAMETRO	ATTACCO	USO
115	FORO 22,2MM	CEMENTO, SETTORI SALDATI LASER
125	FORO 22,2MM	CEMENTO, SETTORI SALDATI LASER
150	FORO 22,2MM	CEMENTO, SETTORI SALDATI LASER
180	FORO 22,2MM	CEMENTO, SETTORI SALDATI LASER
230	FORO 22,2MM	CEMENTO, SETTORI SALDATI LASER

LAME DA CANTIERE E TAGLIO PAVIMENTI

ALTRI DIAMETRI E FORATURE DISPONIBILI SU RICHIESTA.

LWE K

DIAMETRO	ATTACCO	USO
300	FORO 30/25,4	EDILIZIA/CEMENTO, SETTORI SALDATI LASER
350	FORO 30/25,4	EDILIZIA/CEMENTO, SETTORI SALDATI LASER
400	FORO 30/25,4	EDILIZIA/CEMENTO, SETTORI SALDATI LASER
450	FORO 30/25,4	EDILIZIA/CEMENTO, SETTORI SALDATI LASER



LWE KP

DIAMETRO	ATTACCO	USO
300	FORO 30/25,4	CEMENTO/GRANITO, SETTORI SCANALATI SALDATI LASER
350	FORO 30/25,4	CEMENTO/GRANITO, SETTORI SCANALATI SALDATI LASER
400	FORO 30/25,4	CEMENTO/GRANITO, SETTORI SCANALATI SALDATI LASER
450	FORO 30/25,4	CEMENTO/GRANITO, SETTORI SCANALATI SALDATI LASER



CE KP

DIAMETRO	ATTACCO	USO
350	FORO 30/25,4	CEMENTO, SETTORI SALDOBRASATI
400	FORO 30/25,4	CEMENTO, SETTORI SALDOBRASATI
450	FORO 30/25,4	CEMENTO, SETTORI SALDOBRASATI



LAME DA CANTIERE E TAGLIO PAVIMENTI

ALTRI DIAMETRI E FORATURE DISPONIBILI SU RICHIESTA.

AS KS

DIAMETRO	ATTACCO	USO
300	FORO 30/25,4	CEMENTO FRESCO/ASFALTO, SETTORI SCANALATI SALDOBRASATI
350	FORO 30/25,4	CEMENTO FRESCO/ASFALTO, SETTORI SCANALATI SALDOBRASATI
400	FORO 30/25,4	CEMENTO FRESCO/ASFALTO, SETTORI SCANALATI SALDOBRASATI
450	FORO 30/25,4	CEMENTO FRESCO/ASFALTO, SETTORI SCANALATI SALDOBRASATI



AS KP

DIAMETRO	ATTACCO	USO
350	FORO 30/25,4	CEMENTO FRESCO/ASFALTO, SETTORI SALDATI LASER
400	FORO 30/25,4	CEMENTO FRESCO/ASFALTO, SETTORI SALDATI LASER
450	FORO 30/25,4	CEMENTO FRESCO/ASFALTO, SETTORI SALDATI LASER



FORETTI CEMENTO ARMATO

USO A UMIDO, SETTORI SALDATI LASER.
DISPONIBILE QUALSIASI DIAMETRO A RICHIESTA.




DIAMETRO	NR. SETTORI	ALTEZZA	ATTACCO
32MM	2	320/420MM	M16/1" 1/4
42MM	3	320/420MM	M16/1" 1/4
52MM	4	320/420MM	M16/1" 1/4
62MM	5	320/420MM	M16/1" 1/4
72MM	5	320/420MM	M16/1" 1/4
82MM	6	320/420MM	M16/1" 1/4
92MM	7	320/420MM	M16/1" 1/4
102MM	8	320/420MM	M16/1" 1/4
112MM	8	320/420MM	M16/1" 1/4
122MM	10	320/420MM	M16/1" 1/4
127MM	10	320/420MM	M16/1" 1/4
132MM	10	320/420MM	M16/1" 1/4
142MM	10	320/420MM	M16/1" 1/4
152MM	12	320/420MM	M16/1" 1/4
162MM	12	320/420MM	M16/1" 1/4
182MM	14	320/420MM	M16/1" 1/4
202MM	15	320/420MM	M16/1" 1/4
252MM	18	320/420MM	M16/1" 1/4

**UTENSILI DA
MARMO &
GRANITO**

PIASTRINE PER MARMO


PIASTRINE DIAMANTATE PER MARMO CON 3 SETTORI 20X15X6.
DISPONIBILI PER MACCHINE BLASTRAC, HTC, HUSQVARNA, KLINDEX, SCANMASKIN,
LAVINA E CON ATTACCO RAPIDO MAGNETICO.



COLORE	GRANA	CODICE	ATTACCO	USO
VERDE	36	- 0MZ3	VARI	MARMO
AZZURRO	60	- 1MZ3	VARI	MARMO
NERO	120	- 2MZ3	VARI	MARMO

VIRGOLE CASSANI PER MARMO

VIRGOLE CASSANI PER LEVIGARE IL MARMO CON 6 SETTORI 24X8X10.




COLORE	GRANA	CODICE	USO
VERDE	0	VC0MZ6	MARMO
AZZURRO	1	VC1MZ6	MARMO
ROSSO	2	VC2MZ6	MARMO

PIATTELLI PER MARMO

PIATTELLI DIAMANTATI Ø 100 E Ø 140 PER MARMO, ATTACCO KLINDEX E
SETTORI DIMENSIONI 20X15X6.

DISPONIBILI CON PIÙ SETTORI IN BASE ALLE RICHIESTE DEL CLIENTE.




COLORE	GRANA	CODICE	DIAMETRO	USO
VERDE	36	X100MZ4	100MM	MARMO
AZZURRO	60	X101MZ4	100MM	MARMO
NERO	120	X102MZ4	100MM	MARMO
VERDE	36	X140MZ6	140MM	MARMO
AZZURRO	60	X141MZ6	140MM	MARMO
NERO	120	X142MZ6	140MM	MARMO

ANELLI PER MARMO

ANELLI DIAMANTATI Ø 200 E Ø 240 PER MARMO, ATTACCO KLINDEX E
SETTORI DIMENSIONI 20X15X6.

DISPONIBILI CON PIU' SETTORI IN BASE ALLE RICHIESTE DEL CLIENTE.



COLORE	GRANA	CODICE	DIAMETRO	USO
VERDE	36	X200MZ8	200MM	MARMO
AZZURRO	60	X201MZ8	200MM	MARMO
NERO	120	X202MZ8	200MM	MARMO
VERDE	36	X240MZ12	240MM	MARMO
AZZURRO	60	X241MZ12	240MM	MARMO
NERO	120	X242MZ12	240MM	MARMO

PLATORELLI



“SUPER AGGRESSIVI PD” PER GRANITO

PLATORELLI DIAMANTATI PER USO A SECCO SU GRANITO, DISPONIBILI CON ATTACCO M14.

GRANA	CODICE	DIAMETRO	ATTACCO	USO
00/01/02	P100PD	100MM	M14	GRANITO
00/01/02	P125PD	125MM	M14	GRANITO

“SUPER AGGRESSIVI” PER GRANITO

RUBBER

PLATORELLI DIAMANTATI PER USO A SECCO SU GRANITO,
DISPONIBILI CON ATTACCO M14.

LA CORONA DIAMANTATA È CONTINUA ED È DISPONIBILE SIA CON
UNO CHE CON DUE STRATI.



GOLD


GRANA	CODICE	DIAMETRO	ATTACCO	USO
00/01/02	P100RUB	100MM	M14	GRANITO, CORONA CONTINUA
00/01/02	P100GOLD	100MM	M14	GRANITO, CORONA CONTINUA DOPPIO STRATO

MOLE RESINOIDI

USO A UMIDO PER MARMO, GRANITO, GRES E MATERIALI COMPOSITI.
DISPONIBILE QUALSIASI GRANA A RICHIESTA.

MOLE LUCIDACOSTE

DIAMETRO	ALTEZZA	TIPO	ATTACCO
125	20 MM	ACC	CHIOCCIOLA
150	20 MM	ACC	CHIOCCIOLA



DIAMETRO	ALTEZZA	TIPO	ATTACCO
125	4 MM	EBL	CHIOCCIOLA
150	4 MM	EBL	CHIOCCIOLA

SMUSSI DIAMANTATI

DIAMETRO	ALTEZZA	TIPO	ATTACCO
125	7 MM	SMUSSO	FORO 30 MM + CHIOCCIOLA
125	10 MM	SMUSSO	FORO 50 MM + CHIOCCIOLA
125	12 MM	SMUSSO	FORO 30 MM + CHIOCCIOLA



MOLE PER TORO

DIAMETRO	ALTEZZA	TIPO	ATTACCO
100	10 MM	TORO	FORO 25 MM + CHIOCCIOLA
125	12 MM	TORO	FORO 30 MM + CHIOCCIOLA

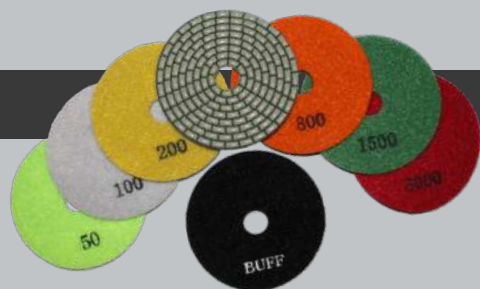


PIATTI PER MANETTONE

DIAMETRO	TIPO	ATTACCO
200	MANETTONE	VELCRO
250	MANETTONE	VELCRO




ALTRI UTENSILI RESINATI



DRYPAD

GRANA	DIAMETRO	ATTACCO	USO
50/100/200/400/800/1500/3000	100 MM	VELCRO	MARMO/GRANITO

DRYPAD NIPPON



GRANA	DIAMETRO	ATTACCO	USO
50/100/200/400/800/1500/3000	100 MM	VELCRO	MARMO/GRANITO/AGGLOMERATI
50/100/200/400/800/1500/3000	125 MM	VELCRO	MARMO/GRANITO/AGGLOMERATI
50/100/200/400/800/1500/3000	150 MM	VELCRO	MARMO/GRANITO/AGGLOMERATI

DISCHETTI DIAMANTATI PER SMERIGLIATRICE ANGOLARE

ALTRI DIAMETRI E FORATURE DISPONIBILI SU RICHIESTA.

+ FLANGIA M14 = € 5,00




SPIRAL TURBO

DIAMETRO	ATTACCO	USO
115	FORO 22,2MM	GRANITO, CORONA CONTINUA SCANALATA
125	FORO 22,2MM	GRANITO, CORONA CONTINUA SCANALATA
150	FORO 22,2MM	GRANITO, CORONA CONTINUA SCANALATA
180	FORO 22,2MM	GRANITO, CORONA CONTINUA SCANALATA
200	FORO 22,2MM	GRANITO, CORONA CONTINUA SCANALATA
230	FORO 22,2MM	GRANITO, CORONA CONTINUA SCANALATA
300	FORO 30/25,4	GRANITO, CORONA CONTINUA SCANALATA
350	FORO 30/25,4	GRANITO, CORONA CONTINUA SCANALATA



SEMI WIDE

DIAMETRO	ATTACCO	USO
115	FORO 22,2MM	EDILIZIA, CORONA CONTINUA SCANALATA
230	FORO 22,2MM	EDILIZIA, CORONA CONTINUA SCANALATA



TURBO RIM

DIAMETRO	ATTACCO	USO
115	FORO 22,2MM	GRES PORC./KLINKER, CORONA CONTINUA ZIGRINATA
230	FORO 22,2MM	GRES PORC./KLINKER, CORONA CONTINUA ZIGRINATA
250	FORO 22,2MM	GRES PORC./KLINKER, CORONA CONTINUA ZIGRINATA

DISCHETTI DIAMANTATI PER SMERIGLIATRICE ANGOLARE

ALTRI DIAMETRI E FORATURE DISPONIBILI SU RICHIESTA.

+ FLANGIA M14 = € 5,00



CER PRO

DIAMETRO	ATTACCO	USO
115	FORO 22,2MM	PROFESSIONALE. CERAMICA, CORONA CONTINUA LISCIA
115 (ECO)	FORO 22,2MM	CERAMICA, CORONA CONTINUA LISCIA



CER ECO



SILENT

DIAMETRO	ATTACCO	USO
115	FORO 22,2MM	EDILIZIA/GRANITO, CORONA CONTINUA SCANALATA
230	FORO 22,2MM	EDILIZIA/GRANITO, CORONA CONTINUA SCANALATA



EDP/ELD

DIAMETRO	ATTACCO	USO
115	FORO 22,2MM	MARMO, DIAMANTE ELETTRODEPOSTO
125	FORO 22,2MM	MARMO, DIAMANTE ELETTRODEPOSTO
230	FORO 22,2MM	MARMO, DIAMANTE ELETTRODEPOSTO

DISCHETTI DIAMANTATI PER SMERIGLIATRICE ANGOLARE

ALTRI DIAMETRI E FORATURE DISPONIBILI SU RICHIESTA.

+ FLANGIA M14 = € 5,00



ALMIGHTY CUTTER

DIAMETRO	ATTACCO	USO
115	FORO 22,2MM	DEKTON/MAT.CERAMICI, CORONA CONTINUA ZIGRINATA
125	FORO 22,2MM	DEKTON/MAT.CERAMICI, CORONA CONTINUA ZIGRINATA
150	FORO 22,2MM	DEKTON/MAT.CERAMICI, CORONA CONTINUA ZIGRINATA
180	FORO 22,2MM	DEKTON/MAT.CERAMICI, CORONA CONTINUA ZIGRINATA
200	FORO 22,2MM	DEKTON/MAT.CERAMICI, CORONA CONTINUA ZIGRINATA
230	FORO 22,2MM	DEKTON/MAT.CERAMICI, CORONA CONTINUA ZIGRINATA



EDGE UNIVERSAL SUPERTURBO

DIAMETRO	ATTACCO	USO
115	FORO 22,2MM	PIASTRELLE/GRES/KLINKER USO 45°, CORONA CONTINUA ZIGRINATA
125	FORO 22,2MM	PIASTRELLE/GRES/KLINKER USO 45°, CORONA CONTINUA ZIGRINATA

DISCHI PER MARMO, GRANITO E MATERIALI COMPOSITI



MARMO ANIMA SILENZIOSA

DAL Ø 350 AL Ø 800, H. DIAMANTATA 8MM.
ALTRI DIAMETRI DISPONIBILI SU RICHIESTA.

CODICE	DIAMETRO	USO	
MN	350	MARMO	DENTE STRETTO
MN	400	MARMO	DENTE STRETTO
MN	500	MARMO	DENTE STRETTO

GRANITO ANIMA SILENZIOSA

DAL Ø 350 AL Ø 800, H. DIAMANTATA 15MM.
ALTRI DIAMETRI DISPONIBILI SU RICHIESTA.


CODICE	DIAMETRO	USO
KS/KT/KF/PE4	350	GRANITO
KS/KT/KF/PE4	400	GRANITO
KS/KT/KF/PE4	500	GRANITO



MATERIALI COMPOSITI ANIMA NORMALE

DAL Ø 350 AL Ø 500, H. DIAMANTATA 10MM.
ALTRI DIAMETRI DISPONIBILI SU RICHIESTA.

CODICE	DIAMETRO	USO
XDN/GDN	350	DEKTON/LAMINAM
XDN/GDN	400	DEKTON/LAMINAM
XDN/GDN	500	DEKTON/LAMINAM



MOLE DIAMANTATE

MOLE SAGOMATE

MOLE SAGOMATE PER MARMO E GRANITO.
DISPONIBILE UNA VASTA GAMMA DI DIAMETRI E SPESSORI.




MOLE SPESSORATE

MOLE SPESSORATE PER MARMO E GRANITO.
DISPONIBILE UNA VASTA GAMMA DI DIAMETRI E SPESSORI.



DIAMETRO	ATTACCO	SPESSORE	NR. SETTORI	USO
300	FORO 60MM	8	26	GRANITO/MARMO
300	FORO 60MM	10	26	GRANITO/MARMO
300	FORO 60MM	15	26	GRANITO/MARMO
300	FORO 60MM	20	26	GRANITO/MARMO
350	FORO 60MM	8	30	GRANITO/MARMO
350	FORO 60MM	10	30	GRANITO/MARMO
350	FORO 60MM	15	30	GRANITO/MARMO
350	FORO 60MM	20	30	GRANITO/MARMO
400	FORO 60MM	8	36	GRANITO/MARMO
400	FORO 60MM	10	36	GRANITO/MARMO
400	FORO 60MM	15	36	GRANITO/MARMO
400	FORO 60MM	20	36	GRANITO/MARMO

PLATÒ DIAMANTATI



PLATÒ PER COSTE

DIAMETRO	ATTACCO	USO
200	FORO 22,2MM	GRANITO
250	FORO 22,2MM	GRANITO

PLATÒ PACMAN

COLORE	GRANA	DIAMETRO	ATTACCO	USO
ROSSO	1	200	VELCRO	GRANITO
GIALLO	2	200	VELCRO	GRANITO
VERDE	3	200	VELCRO	GRANITO



FORETTI EDILIZIA

USO A UMIDO E A SECCO PER LATERIZI E MURATURE IN GENERE.
DISPONIBILE QUALSIASI DIAMETRO A RICHIESTA.



DIAMETRO	NR. SETTORI	ALTEZZA	ATTACCO
32MM	3	150MM	M16
42MM	3	150MM	M16
52MM	3	150MM	M16
62MM	3	150MM	M16
72MM	4	150MM	M16
82MM	4	150MM	M16
92MM	4	150MM	M16
102MM	4	150MM	M16
112MM	4	150MM	M16
122MM	5	150MM	M16
127MM	5	150MM	M16
132MM	5	150MM	M16
142MM	5	150MM	M16
152MM	5	150MM	M16
162MM	6	150MM	M16
182MM	6	150MM	M16
202MM	6	150MM	M16

FORETTI GRANITO

USO A UMIDO PER PIETRE DA RIVESTIMENTO E DA COSTRUZIONE.
DISPONIBILE QUALSIASI DIAMETRO A RICHIESTA.



DIAMETRO	ALTEZZA	ATTACCO
20MM	150MM	1/2 GAS
25MM	150MM	1/2 GAS
30MM	150MM	1/2 GAS
35MM	150MM	1/2 GAS
40MM	150MM	1/2 GAS
50MM	150MM	1/2 GAS
60MM	150MM	1/2 GAS
70MM	150MM	1/2 GAS
80MM	150MM	1/2 GAS
100MM	150MM	1/2 GAS
120MM	150MM	1/2 GAS
130MM	150MM	1/2 GAS
150MM	150MM	1/2 GAS
180MM	150MM	1/2 GAS
200MM	150MM	1/2 GAS
240MM	150MM	1/2 GAS

FORETTI CERAMICA ULTRA

USO A SECCO PER PIASTRELLE GRES A SETTORI A LUNGA DURATA.
DISPONIBILE QUALSIASI DIAMETRO A RICHIESTA.



DIAMETRO	ALTEZZA	ATTACCO
6MM	55MM	M14
8MM	55MM	M14
10MM	55MM	M14
12MM	55MM	M14
15MM	55MM	M14
20MM	55MM	M14
25MM	55MM	M14
28MM	55MM	M14
30MM	55MM	M14
32MM	55MM	M14
35MM	55MM	M14
40MM	55MM	M14
50MM	55MM	M14
55MM	55MM	M14
60MM	55MM	M14
70MM	55MM	M14
80MM	55MM	M14
100MM	55MM	M14

FORETTI CERAMICA VACUUM

USO A SECCO PER PIASTRELLE GRES, DIAMANTE ELETTRODEPOSTO.
DISPONIBILE QUALSIASI DIAMETRO A RICHIESTA.



DIAMETRO	ALTEZZA	ATTACCO
6MM	30MM	M14
8MM	30MM	M14
10MM	30MM	M14
12MM	30MM	M14
15MM	40MM	M14
20MM	40MM	M14
25MM	40MM	M14
27MM	40MM	M14
30MM	40MM	M14
35MM	40MM	M14
40MM	40MM	M14
50MM	40MM	M14
55MM	40MM	M14
60MM	40MM	M14
70MM	40MM	M14
80MM	40MM	M14

PUNTE MANGIATUTTO

ALTRI DIAMETRI DISPONIBILI SU RICHIESTA.



DIAMETRO	ALTEZZA	ATTACCO
4MM	7MM	CODOLO
5MM	7MM	CODOLO
6MM	10MM	CODOLO
8MM	10MM	CODOLO
10MM	10MM	CODOLO
12MM	10MM	CODOLO

UTENSILI VARI



FRESE A CANDELA

UTENSILE	DIAMETRO	ATTACCO
FRESA A CANDELA	20 MM	1/2 GAS
FRESA A CANDELA	25 MM	1/2 GAS

CALIBRATORI

UTENSILE	DIAMETRO
CALIBRATORE A 3+3 FORI	50MM
CALIBRATORE A 3+3 FORI	90MM



LAMELLARI DIAMANTATI

COLORE	GRANA	DIAMETRO	ATTACCO
GRIGIO	50	115	FORO 22,2MM
VERDE	60	115	FORO 22,2MM
NERO	120	115	FORO 22,2MM
ROSSO	200	115	FORO 22,2MM



UTENSILI VARI



CON FILO DIAMANTATO

SPAZZOLE Ø 100 / Ø 130 E FRANKFURT CON FILO DIAMANTATO ONDULATO O LISCIO.

DISPONIBILE CON ATTACCO M14 O TERZAGO SU RICHIESTA.
GRANA DALLA 20 ALLA 3500.



UTENSILE	DIAMETRO	ATTACCO
SPAZZOLE CON FILO DIAMANTATO	100 MM	TERZAGO/M14
SPAZZOLE CON FILO DIAMANTATO	130 MM	TERZAGO/M14
FRANKFURT CON FILO DIAMANTATO		

CON FILO CARBURO

SPAZZOLE Ø 100 / Ø 130 / Ø 250 E FRANKFURT CON FILO CARBURO.
DISPONIBILE CON ATTACCO M14 O TERZAGO SU RICHIESTA.
GRANA DALLA 24 ALLA 2000.



UTENSILE	DIAMETRO	ATTACCO
SPAZZOLE CON FILO CARBURO	100 MM	TERZAGO/M14
SPAZZOLE CON FILO CARBURO	130 MM	TERZAGO/M14
SPAZZOLE CON FILO CARBURO	250 MM	TERZAGO/M14
FRANKFURT CON FILO CARBURO		



UTENSILI VARI



VIRGOLE METALLICHE

DISPONIBILI VARIE GRANE SU RICHIESTA, SETTORI 24X12X12.

FRANKFURT METALLICI

DISPONIBILI VARIE GRANE SU RICHIESTA, SETTORI 24X12X12.



UTENSILE

VIRGOLE METALLICHE A 5 SETTORI

FRANKFURT METALLICI A 7 SETTORI

VISITA ANCHE LE NOSTRE PAGINE SOCIAL !



@PUNTODIAM SRL

NON HAI TROVATO LE MISURE CHE CERCAVI NEL CATALOGO?

**LE MISURE DEI NOSTRI PRODOTTI
SONO PERSONALIZZABILI SU RICHIESTA!**

**NON ESITARE A CONTATTARCI,
IL NOSTRO OBIETTIVO È LA SODDISFAZIONE DEL CLIENTE!**



La Punto Diam SRL può vantare più di quarant'anni di esperienza nella produzione di utensili diamantati, sia per la lavorazione dei materiali naturali (graniti, pietre, marmi) sia per l'industria della costruzione.

Grazie alla continua ricerca, al know-how e alle avanzate tecnologie produttive, siamo in grado di offrire una gamma innovativa di utensili al massimo livello qualitativo.

La costanza, l'affidabilità del prodotto ed un'attenta politica volta alla soddisfazione del cliente sono i nostri punti qualificanti.

Non esitate a sottoporci i vostri problemi, troverete in Punto Diam SRL un interlocutore interessato, preparato ed estremamente disponibile.



WWW.PUNTODIAM.IT

**Via Bozza dei Salici, 26 -
21019 Somma Lombardo (VA)
Tel: 0331 255962
Mail: info@puntodiam.it**